




농산물 검사표시인(제107조 관련)

종류	도안	구분	치수(mm)	
			1호	2호
특등	특	세로	40	20
		가로	30	15
		획 폭	4	2
1등	①	태두리 지름	40	20
		태두리 폭	4	2
		획 폭	4	2
2등	②	태두리 지름	40	20
		태두리 폭	4	2
		획 폭	4	2
3등	③	태두리 지름	40	20
		태두리 폭	4	2
		획 폭	4	2
등외	외	세로	40	20
		가로	30	15
		획 폭	4	2
합격	합	세로	40	20
		가로	30	15
		획 폭	4	2
불합격	불	세로	40	20
		가로	30	15
		획 폭	4	2
검사	검	세로	40	20
		가로	30	15
		획 폭	4	2
재검사	재	세로	40	20
		가로	30	15
		획 폭	4	2
말소	X	각 변	40	20
		획 폭	4	2
중자	씨	세로	40	20
		가로	30	15
		획 폭	4	2

특별기호		※ 원 안에 검사기관 의 장이 정하는 특별표기를 삽입 한다.	원 지름 원 획 폭 자 획 폭	40 3 3	20 1.5 1.5
검사 날짜도장 (국내용)		※ 원 안 위쪽에는 검사기관명을 삽입한다. ※ 두 줄 중앙에는 검사일을 삽입 한다. ※ 원 안 아래쪽에 는 검사관번호 를 삽입한다.	바깥 원 지름 안의 원 지름 검사일란의 폭	28 16 8	14 8 4
검사 날짜도장 (수출용)		※ 위쪽에 검사기 관명(영문)을 삽입한다. ※ 아래쪽에 해당 국가명(영문) 을 삽입한다.	세로 지름 가로 지름	35 50	18 25

※ 다만, 프린터 방식으로 날인을 할 경우에는 검사 표시를 글자로 표시하거나 검사표시인
의 크기, 글자 또는 도안 등의 일부를 조정하여 표시할 수 있으며, 이때 농관원장이 정한
방법으로 표시할 수 있다.