

■ 하천법 시행규칙 [별표 5의3] <개정 2025. 10. 1.>

하천명표지의 표지내용, 세부규격 및 재질 등 (제38조의2제3항 관련)

1. 표지내용

- 가. 하천 그림표지
- 나. 법 제7조에 따른 하천구분
- 다. 하천명
- 라. 영문 하천명
- 마. 하천관리청

2. 규격: 2,100mm × 1,200mm

가. 일반형 하천명표지



나. 미관형 하천명표지



3. 표지판 색채

가. 일반형 하천명표지

- 1) 바탕: 파랑(2.5PB 4/10)으로 한다.
- 2) 선 및 글자: 흰색(N9.5)으로 한다.

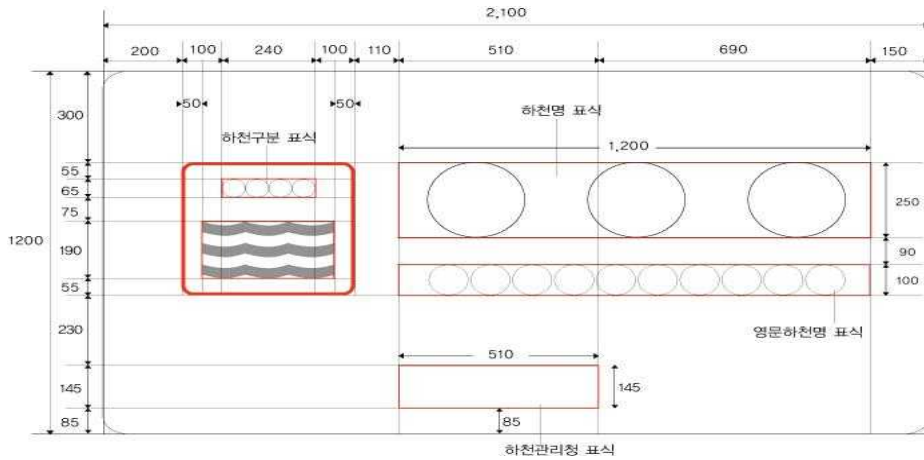
나. 미관형 하천명표지

- 1) 바탕: 파랑(2.5PB 4/10)으로 한다.
- 2) 선, 글자 및 수계도(水系圖): 흰색(N9.5)으로 한다.
- 3) 상징그림: 해당 하천을 대표하는 동식물 또는 해당 하천에서 할 수 있는 레저 활동 등을 알릴 수 있는 그림으로서 하천관리청이 선정한다.


주: 색이름과 기호는 한국산업표준(KS) A 0011, 한국산업표준(KS) A 0062에 따른다.

4. 표지 구성(단위: mm)

가. 일반형 하천명표지



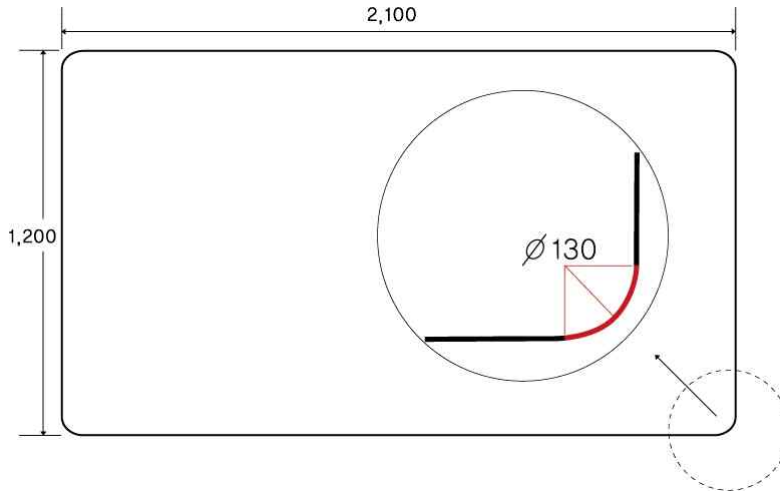
나. 미관형 하천명표지



5. 세부규격

가. 일반형 하천명표지

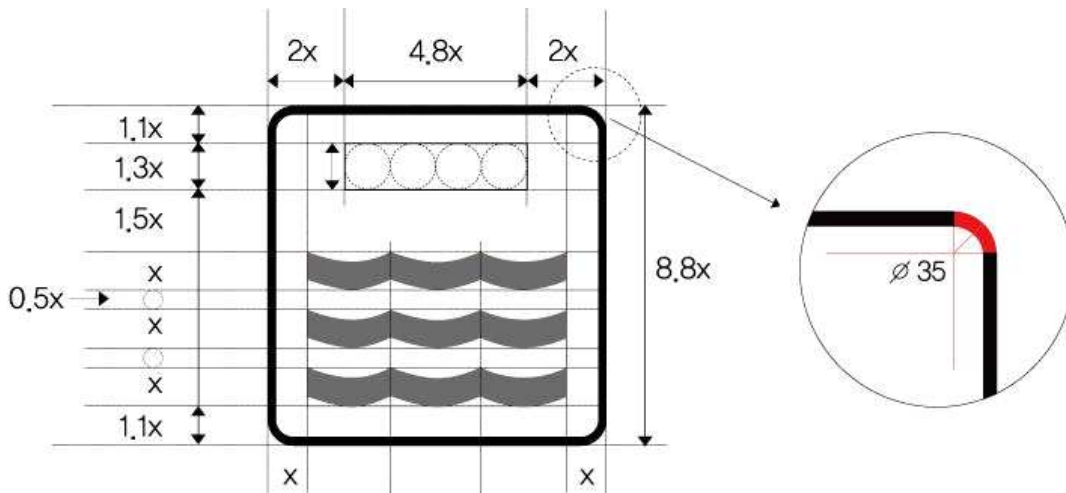
1) 표지판 테두리선(단위: mm)



2) 그림표지 테두리선

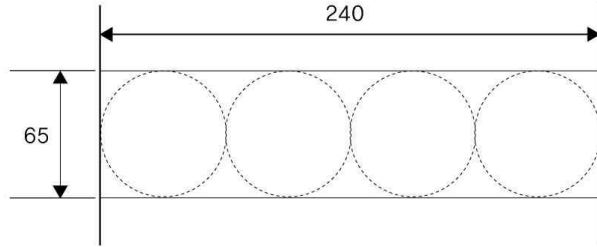
가) 기본규격: $X = 50\text{mm}$

나) 외곽선 굵기: 12mm



3) 하천구분 표식 부분(단위: mm)

가) 기본규격



나) 기본글씨체: 산돌고딕 볼드 190포인트, 자폭 100퍼센트, 자간 0으로 한다.

국가하천 지방하천

산돌고딕 볼드 190 포인트
자폭 100% 자간 0

다) 하천구분 표식 부분 상세규격

① 국가하천




② 지방하천



4) 하천명 표식 부분 (단위: mm)


가) 기본규격



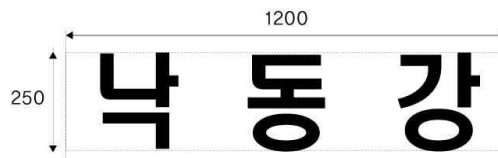
나) 기본글씨체: 한양 헤드라인 미디움 755포인트, 자폭 100퍼센트, 자간 -75로 한다.



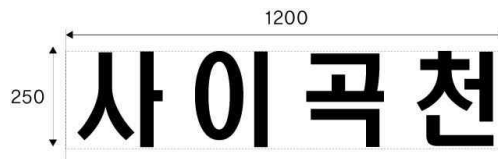
① 2자



② 3자



③ 4자




④ 5자



5) 영문 하천명 표식 부분(단위: mm)

가) 기본규격

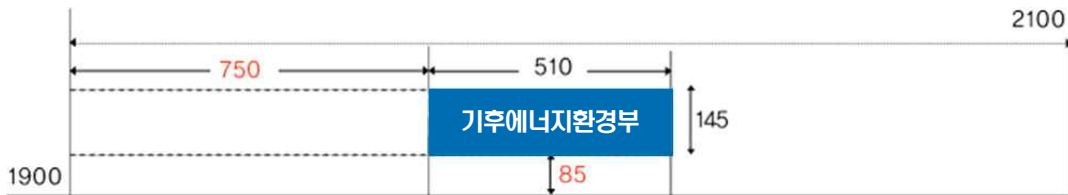


나) 영문글씨체: 딘메드 405포인트, 자폭 100퍼센트, 자간 -75로 한다.

다) 「국어기본법」 제11조에 따라 고시된 어문규범에 따르며, 한글 하천명을 기준으로 하여 가운데 정렬로 도안한다.

6) 하천관리청 표식 부분(단위: mm, 하천관리청의 심벌마크로 대체할 수 있다)

가) 국가하천(예): 기후에너지환경부



나) 지방하천(예): 경기도, 충청남도, 부산광역시, 제주특별자치도 등

(글자는 기재된 치수에 맞추어 가운데 정렬로 도안한다)





나. 미관형 하천표지

- 1) 하천명(영문 하천명을 포함한다), 하천구분 및 하천관리청 표식 부분은 일반형 하천명표지의 글씨체를 따르되, 미관형 하천명표지의 표지구성 규격에 맞도록 글자의 크기를 조정할 수 있다.
- 2) 상징그림 및 수계도는 미관과 시인성(視認性) 등을 고려하여 자체적으로 제작한다.

6. 재질 구성

- 가. 프레임: 스테인레스스틸 가공(두께: 3mm)
- 나. 표지요소: 커팅시트
- 다. 기둥: 스테인레스스틸 가공