







[별표 1]

노면전차 신호기(제18조 관련)

1. 일반 신호기

모양	설명	의미	모양	설명	의미
	수평의 흰색 막대형 조명등	정지		왼쪽으로 기운 흰색 막대형 조명등	좌측 진행
	수직의 흰색 막대형 조명등	진행		초점형 흰색 막대형 조명등	정지 예고
	오른쪽으로 기운 흰색 막대형 조명등	우측 진행		노란색 T자형 조명등	출발 예고

2. 분기부 신호기

모양	설명	의미	모양	설명	의미
	수직의 녹색 막대형 조명등	진행		상부 왼쪽으로 기운 흰색 막대형 조명등	좌측 진행
	상부 오른쪽으로 기운 흰색 막대형 조명등	우측 진행		수평의 붉은색 막대형 조명등	정지