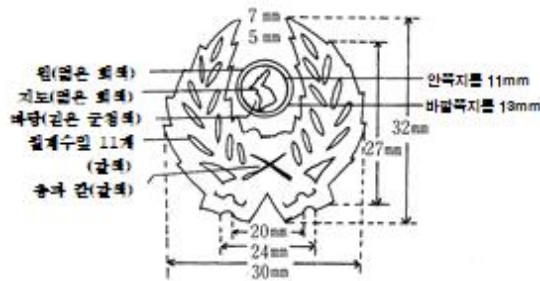


예비군표지장의 제식 (제18조의3제2호 관련)

1. 모표

가. 예비군제복을 착용하는 경우



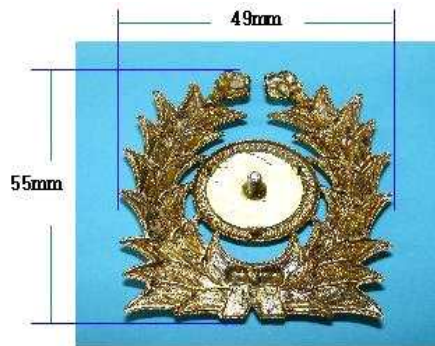
- 지질: 인견사 직조
- 위치: 모표의 중앙이 예비군모 앞면의 봉제선과 일치하게 부착
하되, 베레모의 경우에는 모표의 중앙이 베레모 앞면의
중앙과 일치하게 부착

나. 근무복을 착용하는 경우

(앞면)



(뒷면)



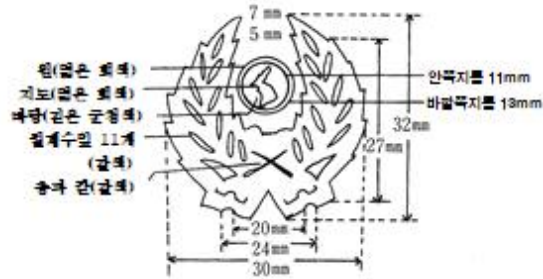
- 재질: 금속제(주석)
- 표식: 모표의 앞면 동근 원에 국방부 마크
- 위치: 모표의 중앙이 군무모 앞면의 봉제선과 일치되게 부착,
모표의 앞면 동근 원의 뒷면 중앙에 부착용 볼트와 너트 위치

2. 이름표

- 「군인복제령」 제10조에 따라 각 군별로 정한 이름표 제식과 동일

3. 흉장

가. 예비군제복



○ 지질: 인견사 직조

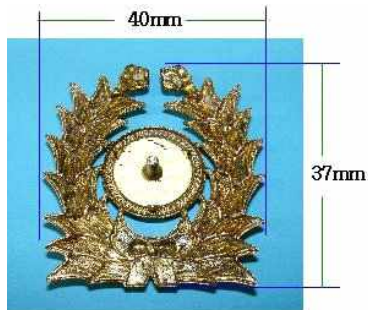
○ 위치: 예비군제복의 상의 좌측 호주머니 중앙 봉재선 상단에 부착

나. 근무복

(앞면)



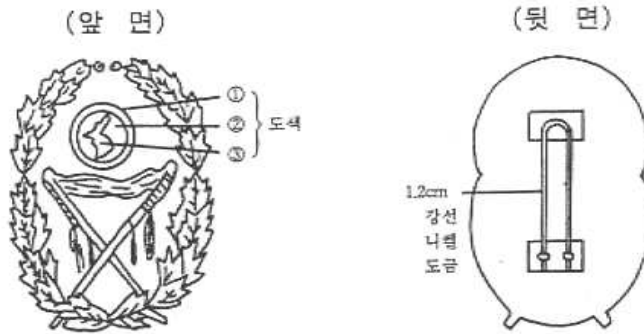
(뒷면)



○ 재질: 금속제(주석)

○ 위치: 근무복 상의 이름표 상단 중앙에 부착

4. 휘장



○ 여단장

규격: 60mm×43mm 타원형

재료: 1.4mm의 진유리판

색채: 백색

(주) 원 및 지도(① 및 ③)는 부각되게 제작하고, ①②③은 금색으로 도금

○ 연대장, 대대장 및 중대장

규격: 55mm×43mm 타원형

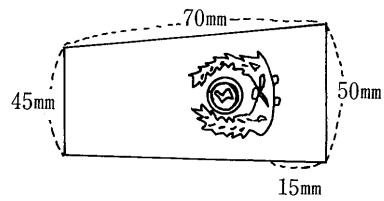
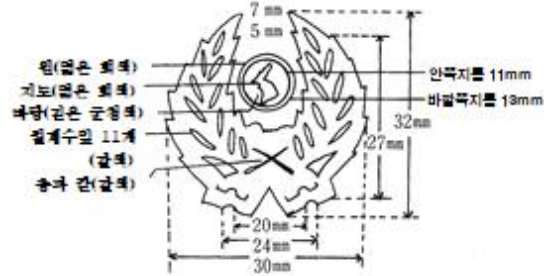
재료: 1.2mm의 진유리판

색채: 백색

(주) 원 및 지도(① 및 ③)는 부각되게 제작하고, ① 및 ③은 금색으로 도금(중대장은 은색으로 도금)

○ 위치: 예비군제복의 상의 좌측 호주머니 단추부분에 부착

5. 견장



- 지질: 인견사 혼방 직조(바탕은 녹색 화학섬유 혼방)
- 위치: 예비군제복 및 점퍼의 상의 어깨선 양측에 월계수 잎이
목 부분으로 향하도록 부착